

Biblioteca Centrală Regională Hunedoara-Deva

Proletari din toate țările, uniți-vă!
La luptă pentru cauza Partidului Muncitoresc Român, în gală!

Scinteia



Pionierului
ORGAN AL COMITETULUI CENTRAL AL UNIUNII TINERETULUI MUNCITOR

Anul XIII nr. 8 (844) * joi 22 februarie 1962 * 8 pagini 30 bani

În regiunea Hunedoara s-a încheiat colectivizarea agriculturii

Altă veste îmbucurătoare adusă de ziare — o nouă regiune colectivizată!

Comitetul regional de partid Hunedoara a raportat cu mândrie conducerii partidului, tovarășului Gheorghe Gheorghiu-Dej că în regiunea Hunedoara s-a înfăptuit cu succes sarcina trasată de cel de-al III-lea Congres al P.M.R. privind colectivizarea agriculturii.

Ca rezultat al înfăptuirii politicii partidului, în regiune au avut loc mari transformări, au apărut noi întreprinderi, s-a schimbat viața satelor. Colectivizarea deschide largi posibilități de sporire continuă a producției agricole animale și vegetale, de înflorire economică și social-culturală a satelor.

După regiunile Dobrogea, București, Banat, Cluj și Galați, HUNEDOARA ESTE A ȘASEA REGIUNE COLECTIVIZATA din patria noastră.

Întimplări dintr-un sat

In cadrul adunării noastre de astăzi, încep pioniera Gusta Maria, tovarășul președinte al statului popular comunal ne va vorbi despre „Realizările regimului democrat-popular în regiunea Oltenia”.

Președintele, un bărbat zvelt, cu ochii mari, pătrunzători, începu să vorbească domol. Ateți, copiii voiau să nu scape nici un cuvânt. Și astfel, împreună cu tovarășul președinte, colindară pe meleagurile noi ale Olteniei de astăzi, unde, la fel ca în întreaga țară, oamenii muncesc cu entuziasm pentru înflorirea necontenită a patriei socialiste.

Nu e prima dată când tovarășul Munteanu Stancu, președintele statului popular comunal Gubaueca, vine în mijlocul pionierilor. De seori, în cadrul feluritelor adunări pionierești tovarășul președinte este invitatul pionierilor. Acum le vorbește despre realizările regimului democrat-popular în regiunea Oltenia. Desigur, în aceste înfăptuiri intră și noile realizări ce au apărut în comuna lor. Iar la căminul cultural, la cinematograful școlii de 8 ani și la alte construcții inițiate de statul popular au ajutat și ei, pionierii.

Astfel, când au aflat că în comună va începe construcția căminului cultural, au dat fuga la tovarășul președinte:

— Vrem să dăm și noi o mână de ajutor.

Și astfel, pînă la terminarea construcției, cîte un detașament de pionieri a lucrat zilnic la ridicarea căminului cultural, efectuînd operațiile mai simple și mai ușoare, care se potriveau puterilor lor.

Există, în comună, un mare loc viran. Discutînd cu tovarășul președinte al statului, el a spus ceva despre eventualitatea amenajării unui lesteu și a unui parc. Pionierilor alit le-a trebuit. Inarmați cu lopeti, greble, sape, hîrlețe, s-au pus pe treabă chiar a doua zi, din proprie inițiativă.

După cîteva săptămîni, lesteul și parcul erau gata. În tot acest timp tovarășul președinte a venit deseori în mijlocul pionierilor, lucrînd alături de ei, slătindu-i.

Altă dată, la renovarea clădirii statului popular, pionierii din clasa a VII-a nu s-au lăsat pînă nu au dat și ei o mână de ajutor. Băieții au făcut cîteva ronduri cu flori în fața clădirii (de acestea se îngrijesc și în prezent).

Sînt doar cîteva fapte, dar ele vorbesc cu prisosință despre dragostea pionierilor din comuna Gubaueca pentru statul popular, pentru tot ce e nou în comună.



Elevii frunțași Berar Traian, Drăgoi Mircea, Moghioroș Ștefan și Pașca Teodor, lucrînd la atelierul de lăcătușerie al Școlii de mecanizatori agricoli din Sinnicolaul Mic.

Foto GR. PREPELIȚA

S-au cunoscut cu toții aici, la Școala de mecanici agricoli de pe lângă S.M.T.-Sinnicolaul Mic, regiunea Banat. Fostul pionier Nicolaie Corbu a venit tocmai din comuna Șilindia, raionul Ineu, regiunea Crișana. Cu vreo lună în urmă primise scrisoare de acasă. Părinții îi scriau că fusese sărbătoare în comună: întovărășii de la „Drum nou” s-au unit într-o gospodărie colectivă.

— Nu mă întorc acasă decît pe tractor sau mecanic pentru gospodărie — mi-a spus Corbu. Așa mi-au scris ai mei: „Vezi de-nvăță bine că va fi mare nevoie în colectivă de tine și învățătura ta”.

O parte din copii sînt bănățeni; ei se simt tare mîndri că regiunea lor e acum în întregime colectivizată și că printre tractoriștii de care agricultura regiunii are mai ales acum nevoie, se vor număra și ei. Aceasta este dorința și a lui Ion Crișan, a lui Berar Traian, Ion Braiț, Ștefan Moghioroș, Mircea Drăgoi, Orosz Petru, a tuturor elevilor școlii. Despre meseria de mecanizatori auziseră și înainte dar în ce constă, cum se face, ce trebuie să învețe — nu știau. Încet, încet au făcut cu-

noștința cu mecanica și desenul tehnic, cu mașinile unelte dar mai ales cu atelierul. În atelier se învață munca propriu-zisă, necesară confecționării anumitor plese pentru agregatele mecanice, pentru repararea utilajului agricol. Bineînțeles, pornind de la lucruri simple. De pildă, azi, cînd îi vizităm, îi vedem lucrînd rame pentru fierăstraie de tăiat fier, măsurînd cu sublerul o piesă pentru rama acestora.

Și copiii învață, însușindu-și cu nesăț tainele acestei minunate meserii de mecanici agricoli.

Dacă bunicii lor lucrau pămîntul cum se pricepeau, cu unelte rudimentare, elevii școlii de mecanizatori vor — și vor reuși — să aplice știința, să determine ogorul să rodească conform legilor științei și cerințelor harnicilor colectivisti. Avînd la dispoziție totul — hrană, îmbrăcăminte, manuale, totul gratuit! — lor nu le rămîne decît să-și însușească minunatele taine ale frumoasei meserii de mecanizatori.

Cu tovarășul director am vorbit despre programa școlii. Am aflat astfel că elevii școlii vor ajuta la repararea unor mașini agricole, din planul de reparații al S.M.T.-ului. În anul II și III vor trece la reparații mai ample de mașini agricole și motoare. De asemenea vor confecționa organe de mașini, reduse la scară, pe care le vor folosi ca material didactic. Și cele mai bune, se vor expune în expoziția școlii. În anul III, pe lângă practica în producție privind mecanizarea, vor lucra alături de tractoriști pe ogoarele gospodăriilor agricole colective.

★

Pe masa secretarului organizației U.T.M. erau completate două adeziuni: Petcov Sebastian și Berar Traian, foști pionieri, elevi ai Școlii de mecanici agricoli din Sinnicolaul Mic. Ei cereau să fie primiți în rîndurile organizației revoluționare de tineret pentru ca, împreună cu cei mai buni dintre tinerii patriei noastre, ute-miștii, să muncească pentru înflorirea patriei noastre socialiste. Ei sînt hotărîți ca totdeauna să facă cinste organizației U.T.M. și meseriei pe care și-au ales-o. Mîndria elevilor e mare: lor le revine cîntea de a fi lucrători de nădejde ai pămînturilor colectivizate.



Pionieri și școlari!

Între 1 MARTIE — 15 MAI 1962, gazeta „SCINTEIA PIONIERULUI” și PALATUL PIONIERILOR din BUCUREȘTI organizează un CONCURS DE FOTOGRAFII la care pot participa toți pionierii și școlarii fotoamatori.

Amănunte în legătură cu acest concurs citiți în pagina a VIII-a din acest număr.

În ajutorul activelor pionierești

Recomandări pentru programele de activități pe luna martie

Mulți președinți de unitate, detașament și grupă ne-au scris că s-au folosit de recomandările apărute în „Scînteia pionierului” din 1 februarie 1962, în legătură cu programele de activități pe această lună. De astă dată ținînd seama că încă de pe acum membrii activelor pionierești iau măsuri pentru întocmirea programelor de activități ale detașamentelor pe luna martie, rubrica noastră de recomandări prezintă câteva aspecte de care e bine să țineți seama.

Pînă la terminarea anului școlar a mai rămas un trimestru și ceva. Pionierii și școlarii din clasa a VII-a se gîndesc încă de pe acum ce școli vor urma. Recomandăm colectivelor de conducere ale detașamentelor claselor a VII-a să inițieze cît mai multe acțiuni în această direcție. Puteți astfel invita în mijlocul vostru un colectiv fruntaș, un mecanizator, un muncitor oțelar, miner, lăcătuș etc. Ei vă vor arăta ce însemnată are munca direct productivă, ce bucurie simțiți știînd că ieșiți din mîinile tale, la munca pentru înflorirea patriei socialiste. Detașamentul claselor a VII-a poate organiza și unele vizite la școli profesionale, de pildă, la o școală de mecanizatori de pe lîngă S.M.T. sau G.A.S. Meseria de mecanizator e foarte importantă, este o mîndrie să fii tractorist sau mecanic de mașini agricole. Anul acesta



s-au înființat multe școli de mecanizatori și detașamentele fi vor recomanda să se înscrie aici pe cei mai buni pionieri.

Colectivele de conducere ale detașamentelor claselor a VII-a trebuie să se ocupe de pionierii care se pregătesc să devină utemiști. În acest scop, se va organiza citirea Statutului U.T.M., se vor organiza întîlniri cu tovarăși activiști ai U.T.M. care să le vorbească pionierilor despre carnetul roșu, despre tradiții de luptă ale utemiștilor, despre cum luptă tineretul din patria noastră pentru a contribui, prin îndeplinirea indicațiilor partidului, la înflorirea patriei socialiste.

În această lună, o acțiune patriotică tradițională pentru care trebuie să vă pregătiți este plantarea puieților. Cunoașteți că pentru

această acțiune perioada cea mai indicată este primăvara, cînd pămîntul are — în urma topirii zăpezii — umiditatea necesară iar vegetația încă nu a pornit. E bine ca, pînă atunci, să organizați întîlniri cu brigadierii silvici, inginerii silvici, colectiviști care lucrează în livada gospodăriei colective, deci tovarăși experimentați care să vă vorbească despre importanța plantării puieților, despre cum trebuie să lucrați. (E știut că, mai întîi, cu mult timp înainte plantării, se pregătesc gropile necesare — adînci de cel puțin 70—80 cm. și cu un diametru de 0,80 — 1 m. Pămîntul scos din primul rînd de cază se pune în dreapta gropii, iar restul pe stînga. Cu primul se vor acoperi rădăcinile, iar cu restul se umple groapa. În numărul viitor vom discuta mai pe larg despre însăși tehnica plantării). Vă recomandăm ca încă de pe acum să luați legătura cu ocoalele silvice, pentru a obține puieți și a vi se indica terenul unde trebuie executată plantarea, de asemenea, să stabiliți unde veți planta puieți pentru înfrumusețarea localității voastre (la școală, pe șosele și străzi, în parcuri etc.). O dată aflate locurile respective, puteți pune mici tablîțe cu inscripția: „Aici lucrează detașamentul nr... de la Școala...”

Alcătuiind acel punct din programul de activități care se va ocupa de activitatea micilor naturaliști, colectivul de conducere al detașamentului va consulta articolul „Ce lucrări trebuie efectuate în luna martie pe loturile experimentale, în sere și răsadnițe”, din pagina a 6-a a acestui număr. Cu ajutorul tovarășului profesor de științe naturale, micii naturaliști vor stabili lucrările cu care vor lua parte, începînd din martie, la concursul micilor naturaliști.

Ținînd seama de apropierea primăverii, pionierii vor trebui să înceapă să lucreze, în grupe și detașamente, căsuțe pentru păsărele. De asemenea, trebuie să vă ocupați de parcurile din apropierea școlii, de întreținerea pomilor și florilor de pe străzi.

În a treia decadă a lunii martie începe vacanța de primăvară. E bine să vă gîndiți de pe acum la acțiunile și activitățile pe care le veți desfășura în vacanță. Vă recomandăm să organizați în cursul lunii martie șezători de cîntece și versuri dedicate partidului și patriei noastre. În numerele viitoare, vom publica



special pentru aceste șezători pagini de cîntece și poezii. Acum vă recomandăm să învățați următoarele cîntece: „Mulțumim din inima partidului” de Elly Roman, „Partid, iubit părinte” de Laurențiu Profeta, „Sintem a țării primăvară” de George Deriețeanu, „E roșie cravata mea ca focul” de Matei Socor, precum și poeziile „Partidului” de Mihai Beniuc, „Cîntec de pionier” de Marcel Breslașu, „Partidului” de Nicolae Labiș, „Cravata roșie”, de Ion Brad. E bine să organizați — cu prilejul drumetărilor ce le veți face — adunări pionierești la case memoriale sau muzee care vorbesc despre lupta partidului nostru, despre tradițiile revoluționare ale uteciștilor. Vizitînd

întreprinderi și unități agricole socialiste, veți putea cunoaște aspecte ale muncii eroice a popoului nostru, condus de partid, pentru înflorirea necontenită a patriei socialiste. Vă recomandăm să organizați întîlniri cu activiști de partid și de stat, cu membri de partid, cu muncitori și colectiviști fruntași. E bine, de asemenea, să organizați adunări despre „Cum ne îndeplinim angajamentul solemn”, „Semnificația cravatei roșii” etc.

În excursiile din vacanță, vă recomandăm să aplicați practic semnalezarea cu fanioane și orientarea cu busola, să executați schița drumului parcurs etc. În numărul viitor, vom publica un articol special despre cum se face semnalezarea cu fanioane. De altfel, după cum vedeți, toate acțiunile despre care am vorbit, sînt prilejuri minunate pentru a vă îndeplini o serie de condiții în vederea obținerii distincțiilor pionierești.

În această lună, pregătiți-vă să organizați din vreme activitatea sportivă din noul sezon. Cea dintîi competiție ar putea fi denumită „Cupa vacanței de primăvară”, și ar cuprinde probe de alergări pe distanța scurtă, de aruncarea la tîntă a mingii de oină, de sărituri în lungime și în înălțime. Puteți trece la antrenamente și eventual la meciuri de volei, handbal, oină, fotbal.

Într-un număr viitor, vom discuta mai pe larg despre ceea ce trebuie să faceți în vacanță. Am fi bucuroși să ne scrieți la ce v-ați gîndit voi. În felul acesta „Scînteia pionierului” va putea organiza un interesant schimb de experiență între detașamentele din întreaga țară.

8 Martie, Ziua Internațională a femeii, este o sărbătoare la care pionierii participă cu drag. Vă recomandăm să organizați, cu prilejul acestei zile, vizite în întreprin-

deri și la gospodăriile agricole colective, unde să le felicitați pe muncitoarele și colectiviste-le fruntașe, să le dăruiți flori și mici obiecte confecționate de voi (puteți folosi modelele pe care le găsiți în pagina a 6-a din acest număr).

În această zi, pionierii le vor felicita pe tovarășele profesoare și instructorae, pe pioniere. E bine, în această direcție, să prezentați un mic program artistic, cuprinzînd poezii dedicate fruntașelor în producție, mamei, profesoarei, femeilor muncitoare din țările capitaliste care luptă împotriva exploatareii.

Voi v-ați gîndit probabil și la alte acțiuni pentru luna martie. Noi v-am dat câteva recomandări, pe care e bine să le folosiți ținînd însă seama, desigur, și de inițiativele voastre pionierești, de programul de activități al unității voastre. Despre cum ați folosit



aceste recomandări, despre ce anume au propus în plus pionierii din detașamentele voastre așteptăm să ne trimiteți cît mai multe scrisori.



Ghelea Letița, o mică naturalistă de la Școala de 8 ani nr. 11 din Arad

Să organizăm O MICĂ ȘEZĂTOARE VESELĂ

Se știe că printre activitățile și acțiunile pionierești desfășurate în timpul liber, de multă prețuire se bucură vizitele în întreprinderi, micile lucrări efectuate la G.A.C., excursiile, întâlnirile cu muncitori și colectiviști fruntași, șezătoarele. Adesea, după-amiaza sau duminică dimineața, detașamentul se adună pentru a petrece o oră veselă, cu ghicitori, cântece și poezii, jocuri pionierești.

Cum organizăm o asemenea acțiune? Firește, mai întâi colectivul de conducere trebuie să cunoască preferințele pionierilor. Unii îndrăgesc cântecele, altora le place să dezlege ghicitori, mulți doresc să învețe jocuri noi. Ținând seamă de preferințele fiecăruia, colectivul de conducere alcătuiește programul propriu-zis. E bine ca grupele să lucreze separat, păstrând „secretul” materialului pe care îl vor prezenta. Astfel, dacă avem, să zicem, cinci grupe, pentru fiecare din ele partea celorlalte patru va fi o surpriză. Noi publicăm mai jos câteva cântece, poezii, ghicitori și jocuri pe care le puteți folosi pentru alcătuirea unui asemenea program. O grupă va prezenta cântecele, în așa fel încât cel puțin unul să fie învățat pe loc de întregul detașament. Altă grupă va prezenta poeziile — eventual cu un mic text de legătură, vesel, aplicat la unele aspecte ale muncii detașamentului — grupa următoare va pregăti ghicitorile, altă grupă — jocuri. Vă puteți îmbogăți programul și cu materiale publicate anterior în „Scînteia pionierului” sau „Cravata roșie”. De asemenea, pionierii care se pricep să compună poezii satirice, ghicitori, epigrame au prilejul să-și aducă din plin contribuția. La această șezătoare puteți invita și pionieri din alte detașamente precum și școlari din clasele a II-a și a III-a.



PIONIERUL Mîndrie

de ION BRAD

Sînt mult mai scund decît cireșii-n floare,
Cu plopii nu-ndrăznesc să mă măsoar,
Dar visurile mele pot să zboare
Ca vulturii deasupra unui nor.

Eu n-am, ca marea, vocea de mătase,
Nici ca orchestra mierlelor din fagi.
Dar gîndul meu e-antena de pe casă
Ce prinde toate cîntecele dragi.

Imi joacă steagul roșu peste frunte,
Cravata, peste umeri, arzător —
Și sînt asemeni virfului de munte,
Cînd îl sărută soarele în zori.

Mă-șez, cînd vremea e frumoasă,
Cu-o carte-n mînă sub castan.
Nu-i umbra lui prea răcoroasă
Căci l-am sădit de-abia de-un an.
Dar sub tulpina lui mlădie
M-șez cu drag și cu mîndrie.

Las gîndurilor liber trîu
Să bată-a plaiurilor vale
Pe urma spicelor de grîu
Și-a plantelor... medicinale,
Și cîte alte adunate
De-ntreaga noastră unitate!

Și dacă întîlnesc în cale,
Sădite-n margine de drum
Cu curcubecele-n petale
Și-n cupe stropii de parfum
Flori multe-n ronduri nesfirșite
Eu știu, de noi sînt îngrijite!

La Hunedoara s-a turnat
Din fierul vechi, o șarjă nouă...
Iar fier și noi am adunat
Și șarjo ne-a-nchinat-o nouă...
Scotea ojelul în șuvoi
Steluțe roșii pentru noi.

Noi sîntem toldeauna gata
O mînă de-ajutor să dăm.
Dacă purtăm la gît cravata
Trebui să știm s-o respectăm.
Ea poartă-n talpuri străluciri
De-avînt și luptă și-mpliniri.

M. CALIN

GHICITORI

Îmbrăcați în puf de aur
Trec agale peste plaiuri.
(boboci)

Aninați într-un frunzar
Licăresc cercei de jar
(cîrșele)


El în stropi adună soare
Și răsfrînge-n arc culoare
(curebent)

O suveică de argint
Prin pînză de mîrgărint
(pește)

Pe o sîrmă, coșuri mari
Duc din munte bolovani
(tuncilare)

Pasăre-argintie, mare,
Trece-agale pe ogoare
Și înghite bobi de soare.
(combina)

ION MARINESCU



Muzica: VASILE TIMIȘ
Versuri: IGOR BLOCK

Sub mîndre flamuri de mătase
Năvalnic fluturată-n vînt,
În rînduri strînse și vioase
Pașim cu tineresc avînt.

Refren:

Veniți cu noi pe stadion,
Ne-așteaptă proaspătul gazon!
În luptă dreaptă și frumoasă
Să ne întrecem cu folos
Căci e și mintea sănătoasă
Cînd este corpul sănătos.

Peste ștacheta cea ușoară
Sărîm frumos și elegant,
Cu grație de căprioară,
Iar uneori de... elefant.

Refren (același)

Sîntem sportivi și cu mîndrie
Purtăm tricoul voinicosi,
Noi năzuim spre măiestrie
Și sîntem tare inimoși!

Refren (același)

Vivo Tempo di marcia

Sub mîndre fla-muri de mătase Nă-val-nic flu-tu-ră-te-n vînt În rînduri strîn-se și vo-ia-se Pă-șim cu fi-ne-resc a-vînt Ve-niți cu noi pe sta-di-on Ne-aș-teap-tă proas-pă-tul ga-zon În lup-tă dreaptă și fru-moa-să Să ne în-trecem cu fo-los Căci e și min-tea să-nă-roa-să Cînd es-te cor-pul să-nă-tos Să ne în-trecem cu fo-los Căci e și min-tea să-nă-roa-să Cînd es-te cor-pul să-nă-tos



CONTINUARE
IN PAGINA 8a

FLĂCĂUL DIN SOMEȘENI...

Boschete cu crengi subțiri de liliac, spuzite de zăpadă, se leagănă ușor în bătaia arierii de vânt.

Grupuri, grupuri, copiii se apropie de monumentul pe care-l văd în față. Pe lespedea de piatră se aștern flori qinqașe de mușcate. Privirile se opresc îndelung la fotografia de porțelan de pe fata monumentului ce reinvie chipul eroului: tinăr, cu cască de aviator pe cap, cu ochii vii cercetind înălțimile.

Pionierii și-l închipuie aieva, în acel miez de februarie, când a urcat pentru ultima oară în carlinga avionului pe care-l îndrăgise atât de mult..

Aviatorii romini care făceau parte din patrula de însoțire a asaltului, alături de trupele sovietice, se urcară în carlingă, verificând cu atenție armamentul de bord. O flăcără roșie înflori în văzduhul înghețat

semnalul de atac — și avioanele se desprinsă de sol, dispărind în zare, spre localitatea Ociova, unde se afla linia hitleristă. Asedia-te, tancurile fasciste se furisau în toate părțile. Dezorientat, pe coama dealului apără un tanc hitlerist. Pilotul Traian Dirjan strinse cu putere manșa. Avionul se răsuci pe o parte, apoi se năpusti spre pământ în picaj. Și în clipa următoare, de sub senilele tancului izbucni o explozie puternică...

— Avioane fasciste! s-a auzit într-un timp vocea comandantului. Avioanele inapoiate pe aeroport pentru a se alimenta cu muniții și benzina, se înălțară din nou în aer.

O luptă grea începu, la sute de metri deasupra pământului.

Curajosul aviator Traian Dirjan se avintă în mijlocul prăpădului, fără ezitare. Clo-cotea în inimă ura împotri-

va fasciștilor care-i cotropiseră țara, care pricinuiseră atita rău popoarelor. Deodată, se văzu înconjurat de patru avioane hitleriste. De jos, proiectilele artileriei dușmane împoșcau cerul.

Se incinse o luptă pe viață și pe moarte..

Bubuituri puternice zguduiră deodată pământul și în aceeași clipă unul din cele patru avioane fasciste se prăbuși în flăcări. Citeva clipe după aceea însă, lovit în plin, se prăbuși peste artileria inamică și avionul tinărului erou, care-și făcuse datoria pînă la capăt.

„Adjutantul stagiar aviator Traian Dirjan... căzut în luptă aeriană la 25 februarie 1945, se citează pe Corpul I Aerian Român pentru acțiunea de înaltă bravură dusă pînă la suprema jertfă”...

Mama aviatorului, la care copiii veniseră în vizită, ascultă cu gîndul dus, emoționată, mîndră de fapta vite-

jească a fiului ei. Pioniera Florescu Olga notează cu grijă în carnețel slovele ordinului de zi apărut în ziar. La fel și Ardeleanu Liana, Gabor Olga, Nemeș Gheorghie, Mereuță Vasile, Petra-che Mihaela, Finta Ana.

Jurnalul unității, aflat în camera pionierilor, se va împodobi cu noi date despre eroismul aviatorului Traian Dirjan...


— Anuța, pune aici găleata cu apă. Eu mă duc în curte să tai lemne.

Fiecare pionier caută să facă cite ceva. Olga mătură prin casă, așază cu grijă carpeta deasupra căreia se află fotografia cu cască de

aviator, aidoma ca aceea de la monument.

Bătrina se uită la copii cu dragoste. A devenit o tradiție ca pionierii de aci, din Someșeni-Cluj să vină mai tot timpul s-o ajute pe bătrinică la treburile gospodăriei. Să îngrijească de monumentul ridicat în localitate, cinstind astfel, cum se cuvine, memoria eroului căzut în lupta împotriva fascismului — aviatorul Traian Dirjan.

AL. DINU IFRIM



De mult nu se mai aude duduitul tractorului pe întinsul ogoarelor, pământul pare adormit sub spuză zăpezilor. Sintem doar în miez de iarnă!
Dar ce fac tractoriștii acum? Pregătesc de zor tractoarele și mașinile agricole pentru campania de primăvară.
Fotografia îl înfățișează pe comunistul Ion Marin, mecanizator fruntaș în campania de reparații, de la S.M.T. Grădiștea, raionul Urziceni.

Foto: DAN OLTEANU

La început am vrut să scriu despre un tinăr, care se numește S. Mihai, lăcătuș la Uzinele „Gh. Dimitrov” din Arad. De ce am vrut să scriu despre el? Pentru că a fost pionier și acum e candidat de partid, pentru că urmează cursurile serale ale clasei a X-a de la Școala medie nr. 1, pentru că... știți voi, copiii, ce vise frumoase are acest tinăr de 21 de ani? I-a plăcut să nvețe cu pasiune. Asta se vede: muncește și-și găsește timp să-și termine studiile. Vrea să meargă și la facultate. Îl interesează nespuse de mult problemele legate de energia nucleară. A condus și o brigadă care a fost distinsă, pentru rezultate strălucite în producție, cu drapelul de brigadă fruntașă pe orașul Arad.

—Sinteți inovator? I-am întreb.

— Sint lăcătuș.

— Da, știu asta. Eu am fost informată că sinteți și inovator.

— Aaa! Să vă explic: ne o-

bișnuisem ca atunci cînd unul dintre noi venea cu o idee de îmbunătățire a unui agregat, o discuta cu întreaga brigadă. Fiecare îi dădea cite un sfat, și apoi, inovația avea ca părinte întreaga brigadă. Ca să spunem așa... eram o brigadă de inovatori.

— Poate-mi povestiți și mie istoria citorva asemenea inovații colective?

— Era, de pildă, o presă aruncată la fier vechi. Noi am

luat-o de acolo, am reparat-o, și pe ea, pe această presă despre care se părea că nu mai face doi bani, am început să facem tot felul de inovații. Să-i aducem tot felul de îmbunătățiri. I-am făcut mai întii un dispozitiv pentru îndoirea capetelor de arcuri de pe acoperișul vagoanelor — operație care se făcea manual. Dispozitivul este acționat cu aer comprimat — deci am realizat producerea mai rapidă, mai ușoară a operației respective.

La aceeași presă am mai făcut un dispozitiv de refacere pentru traversele intermediare de la șasiurile vagoanelor. Adică am înlocuit munca cu ciocanul. Am mai făcut și alte inovații de mai mică importanță. La toate inovațiile — care au adus economii mari uzinei — a participat întreaga brigadă. Așa că, dacă cumva v-au interesat *inovațiile mele*, trebuie să scrieți despre inovațiile... celor 9 tineri din brigadă!

„Ceea ce am și făcut.

OANA MAGDU

ÎNVĂȚĂTOAREA

Clasa a IV-a C, Școala de 8 ani nr. 6 din Galați.

Rotaru Petru, un copil inimos, se ridică în picioare:

— Azi, noi am avut să desenăm „Imagini din vacanță”.

Rind pe rind, prin fața tineriei învățătoare trec toate caietele. Atentă, apreciind atît strădania cît și talentul, Ioana Chitroceanu are o vorbă bună pentru fiecare școlar. Pe unul îl îndeamnă să persevereze, altuia îi spune cum să coloreze. Pe Prășescu Adrian, care nu-și făcuse tema — îl muștră, dar nu uită să adauge: „Așa vrei să devii pionier?”.

Apoi, după verificarea caietelor, începe o nouă temă și evenimentul e primit cu bucurie în clasă. Din nou, învățătoarea, pornind din bancă în bancă, începe explicațiile. Și, privind-o aplecată asupra unui caiet, mi-am amintit, lără să vreau, de copilăria ei. Cu o zi înainte, avusesem o discuție din care am aflat:

„...Am fost un copil sărac, Acasă eram patru frați. Tatăl ne-a murit de mull. S-a zbătut biata mamă cum a putut și ne-a făcut mari. Muncea săraca pe pământul boierului din zori pînă seara tirziu. Și abia de avea cu ce să ne hrănească. Cînd a venit vremea școlii, am mers și eu cu ceilalți copii de vîrsta mea. Și cînd am văzut învățătoarea la catedră, mi s-a părut ceva nespuse de frumos. E minunat să poți transmite copiilor lumina cărților! Numai că, în condițiile vechiului regim, aceasta era un vis ne-



realizabil pentru o fată simplă de la țară. Abia în anii regimului nostru democrat-popular s-a realizat visul meu de copilă. Am devenit învățătoare! Am profesat meseria ce mi-a fost atît de dragă. Am fost și instructoroare superioară de pionieri — munca aceasta m-a ajutat mult în activitatea didactică...

Și... aș avea de adăugat un fapt care m-a bucurat mult: am fost evidențiată pe orașul Galați și mi s-a înmînat insigna de „Instructor fruntaș”. Aceasta e o mare cinste pentru mine și totodată un imbold să mă pregătesc cît mai bine, să răspund cu cinste sarcinilor ce mi se dau. Copiii pe care-i educ, să-și însușească temeinic cunoștințele. Să crească mari, să devină buni constructori ai socialismului.”

IOANA VLANGA



— Pui, pui, pui!..

Nu vă speriați dragi porumbei, și el, copilul acesta, simbolizează pacea...


23 februarie: ZIUA ARMATEI SOVIETICE

La 23 februarie se împlinesc 44 de ani de la crearea Armatei Sovietice.

Făurită și crescută de partidul comunist, în frunte cu U. I. Lenin, pentru apărarea cuceririlor Marii Revoluții Socialiste din Octombrie, armata primului stat al muncitorilor și țăranilor s-a călît în focul luptelor crîncene duse la Pskov, Narva și în multe alte locuri pentru zdrobirea trupelor intervenționiste ale imperialiștilor și ale bandelor albgardiste.

Ducînd pe umerii lor principala greutate a războiului, forțele armate ale U.R.S.S. s-au acoperit de glorie în Marele Război pentru Apărarea Patriei. Ele au zdrobit hoardele hitleriste în marile bătălii din fața Moscovei și Leningradului, în bătălia legendară de la Stalingrad, în luptele desfășurate pînă la Berlin, înălțînd steagul victoriei deasupra Reichstagului fascist.

Astăzi, cînd forțele agresive își ridică din nou capul, Armata Sovietică, împreună cu armatele celorlalte țări socialiste frățesti stau de strajă, apărînd munca pașnică a popoarelor lor, cauza păcii în lumea întreagă.



Giganticele rachete sovietice trecînd prin Piața Roșie la una din sărbătorile poporului sovietic



Locotenentul sovietic Viktor Miheev în vizita la micuța Beate Talbierski. Fetița de 8 ani din Magdeburg — R. D. Germană — se juca pe gheața de pe lacul Pres-ter din acest oraș, cînd gheața s-a spart. Miheev a salvat-o de la înec, primejduindu-și propria viață.

OSTAȘILOR SOVIETICI

În seri prelungi de iarnă sură
Și cînd vara stelele scipesc
Despre voi, ostași sovietici, cu căldură
Ore-n șir părinții ne vorbesc.

Despre voi, din pagini aurite
Noi citim mereu cum ați luptat,
Ca-n aceste vremuri fericite
Să trăim sub cerul luminat.

Despre voi istoria ne spune,
Cum strivînd vrăjmaș după vrăjmaș
Apărării Marea Unlune,
Drumul ei spre soare — urtaș.

Despre voi, în cîntece, copiii
Povestesc de August 23;
Și de Ziua cea măreață a Victoriei
Cînd zdrobirăți hitleriști mișel.

Ca să creștem mari și-n libertate
Să-nflorim țara țară timpuri noi
Ați luptat — sovietice armate
Și-ați jertfit în luptă mulți eroi!

În adîncul inimilor noastre,
Deși sîntem încă tare mici,
Noi visăm s-ajungem pîn-la aște,
Cum se-avîntă-ostași lui Ilici.

Drumul ni-l deschis... În veci păstra-vom
Pentru voi cel mai fierbinte gînd,
Căci izbîndei voastre-i cîntă slava
Tot cei viu și trainic pe pămînt.

Lîngă voi, uniți din zare-n zare,
Luptătorii păcii, neclintii,
Stau de strajă zile viitoare
Ca să creștem mari și fericiți.

MIHAIL COSMA

"DORIȚI CEVA?"

'Am să vă povestesc o întâmplare, copii. Ba, chiar două. Iați-le:

Victor mi-e vecin. E un băiat voinic, isteț — seamănă cu tătă-său — și-i mîndru că pe ușa apartamentului în care locuiește, e prinsă o carte de vizită: „A. Săndulescu, maistru oțelar”.

Tovarășul A. Săndulescu, maistru oțelar la una din marile uzine bucureștene, este tatăl lui Victor.

Cum v-am spus, Victor și cei doi frațiori mai mici locuiesc acum într-un apartament frumos din noua Piață a Palatului R.P.R. În fiecare zi îl în-

tilnesc pe Victor și, uneori, stăm cam mulțor de vorbă. Dar nu e dată să ne-nîlmim și Victoraș să nu osteze: „Uf, iar am avut o zi încărcată... Și-ncepe să-mi argumenteze de



ce a avut el o zi încărcată, grea: odată — a fost la cerc, la Palatul pionierilor, a avut adunare de detașament; altădată — a tras „două ore-n șir” la rame, la strand — că s-a plimbat cu barca — a mers la film și a trebuit să treacă și prin Floreasca, pe la tanti Filoftea, sora tatii. „Și, bineînțeles — nu uită Victor să adauge de fiecare dată — am stat o jumătate de zi și la cursuri, la școală...”

Și întotdeauna mă privește convins că m-a lămurit, și ochii lui albaștri, frumosi, mă întrebă: „Ei, ce zici, așa-i că a fost o zi tare încărcată?”

Într-o zi însă, i-am spus scurt:

— Ba n-ai avut de loc o zi grea. Știi tu ce-nseamnă o zi, într-adevăr, grea? Ia uită-te aci!

Și-i arătai o fotografie. Fotografia de aci, de față. S-a uitat Victor lung la ea. A-nțors-o, a răsucit-o...

— Cine-i? — m-a întrebat.

E un copil ca tine. Poate îl cheamă Pedro, poate Alvarez... Cine știe? Trăiește undeva, departe, la capătul Europei, în chinuila Portugalie în care stăpînesc dictatorul Salazar și capitaliștii cu bani mulți și inima rea. În orașul său — ca și în Lisabona, Porto... ca și în

întreaga Portugalie — sărăcia e lucie, tare lucie! Cît e ziua de mare și de arzătoare, mulțime de copii ca el așin calea călătorilor în gări, în port...

— Doriți ceva, domnule? Vă pot face un serviciu?

Își oferă „serviciile” — după puterile lor mici, de copii chinuți — oricui și pentru orice sumă. Bănuț cu bănuț adună acești copilași care n-au știut niciodată bucuria școlii, care au uitat de mult joaca și bucuria zburdălniciei. Orfani sau fii ai unor familii de oameni muncitori, care-și duc cu greu traiul, rătăcesc de mici prin mulțime, cu singurul gînd să-și agonisească o bucată de piine.

Glasul lor pițigăiat răsună la tot pasul:

— Doriți ceva, domnule? și privirea lor care ar trebui să fie senină și netemătoare, e înfricoșată și rugătoare: „Orice, fac orice pentru un bănuț!”

Nu știu ce a desprins Victor din povestirea mea. Vă pot spune numai, dragi cititori, că am rămas prieteni, că acum discutăm și mai mult cînd ne întîlnim. Vă asigur însă că nu l-am mai auzit pe Victor vîie-tîndu-se: „A fost o zi tare grea...”

ȘT. ZAIDES

Și-au dat viața pentru pace și democrație

Peste 60.000 de parizieni s-au dunat în ziua de 8 februarie 1962 să protesteze împotriva acțiunilor criminale ale bandilor fasciști din O.A.S. (Organizația Armată Secretă) și pentru a-și manifesta hotărîrea de a-lanza calea fascismului.

Dar demonstrației lor pașnice guvernăntii francezi i-au răspuns prin gloanțe.

Publicăm fotografiile a trei dintre cei opt parizieni care au



căzut victime represiunilor polițienești.

Daniel Fery, în vîrstă de 16 ani.

Anne Godau, fiică de muncitori, în vîrstă de 24 de ani.

Suzette Martorell. Cei trei copii ai ei (în brațe, unul dintre copii) au rămas fără mamă. Suzette Martorell a căzut lovită de patul unei arme polițienești ale unuia din reprezentanții



aceleiași poliții franceze care se arată atît de îngăduitoare față de acțiunile fasciștilor din O.A.S.

Acești trei eroi ai poporului francez, și ceilalți uciși la 8 februarie, vin să se adauge suferințelor de eroi — victime ale poliției criminale dusă față de oamenii muncii de către guvernăntii capitaliști ai Franței. La 8 februarie 1962, 8 parizieni și-au dat viața luptînd pentru pace și democrație, împotriva asasinilor din O.A.S., pentru pace în Algeria.





ȘI NAVA VA PORNI...

De 35 de ani construiește nave Viaceslav Alexandrovici Alexandrov. Interesantă viață are acest om! Mai întâi marinar, apoi muncitor la vestita Uzina Baltica, student și, în cele din urmă, inginer—constructor de nave... Viaceslav Alexandrovici a construit la multe nave: vreo șapte sute sau poate chiar și mai multe. Cu toate acestea, acum el lucrează la o motonavă care nu seamănă cu nici una din cele construite până astăzi. Noua motonavă este în întregime din masă plastică! Nave asemănătoare s-au mai construit și în Uniunea Sovietică și peste hotare, dar aceea care se construiește în secția experimentală a uzinei de reparat nave din Nagatinsk, unde lucrează ca șef Viaceslav Alexandrovici, este în întregime din masă plastică. Corpul acestei motonave și fundamentul de sub motor sînt din sticloplast, elicea din capron, clantele ușilor și o sumedenie de țevi din polietilen. Nu găsești în corpul motonavei nici un cui, nici un nit din metal...

Să încercăm, împreună să aruncăm o privire în această secție... Iată un muncitor care ține de miner un aparat ciudat, ce aduce puțin a mitraliera. Din „gura” ei iese vijelios un vîrtej alb. Într-o formă specială — o matriță — substanța se așterne într-un strat egal. Aceasta este o mașină de pulverizat, iar substanța albă cu care „tăgă” este fibră de sticlă tocată mărunț. Sticla se îmbină apoi cu rășină, iar pentru ca amestecul să se solidifice mai repede, se adaugă un catalizator — hiperiz. Trece puțin timp și... ușa de masă plastică va fi gata.

poate vreți să știți din ce e făcut corpul motonavei. Ei, bine, din... bile mici de sticlă.

Bilele se topesc în niște cupetoare electrice speciale și din ele se întinde un fir subțire, dar foarte rezistent. Dintr-o bilă de acest fel se poate obține un fir lung de câteva zeci de kilometri. Firul se deapănă pe mosoare și se trimite la fabrica de țesătorie. Aici, din fire se face o țesătură de sticlă albă ca

zăpada în care se „croiesc” piesele necesare.

Țesătura se aplică pe model și deasupra se depun câteva straturi de rășină. Ca rezistență, noile piese nu sînt cu nimic inferioare celor de oțel.

Dar poate vreți să știți de ce este nevoie de o motonavă din masă plastică cînd se poate ca ele să fie construite din oțel?

Iată un rîu adînc doar de câțiva zeci de centimetri. Bărcile mari abia plutesc pe el, iar în unele locuri ating chiar fundul. Dacă un vas obișnuit s-ar încumeta să se avînte pe undele acestui rîu s-ar împotmoli imediat. Aceasta s-ar întîmpla cu un vas obișnuit dar nu și cu unul din masă plastică.

Motonava sovietică, făcută în întregime din masă plastică, este mai ușoară decît una de același fel, dar din lemn, de trei ori, iar decît una de oțel — de 5 ori. Ea cîntărește în total 8 tone și va putea încărca pe bord de două ori mai mult. Iar pescajul îl va avea doar de o jumătate de metru!

(După „Pionierscaia pravda”)

Puietul în șoc. Larvele bolnave sînt brune și au forma unui săculeț plin cu lichid apos și granulat. Puietul mort nu are mitros. Boala se tratează împachetînd familia infectată, reducînd cuibul, hrînind familia cu sirop de zahăr timp de 10 zile sau folosind procedeul de mutare a albinelor în stupi bine dezinfecțajați.

Puietul pietrificat.

Puietul este acoperit de un strat de mucegai. Larvele se usucă, se întăresc și se pietrifică. În cazul acestei boli, atunci cînd cercetăm familia punem la nas și la gură un tifon îmbibat cu o substanță antiseptică. Se recomandă sacrificarea familiei de albine.

Bolile molipsitoare ale albinelor adulte.

Acestea se descoperă mai greu, deoarece albinele mor în afara stupului, iar cele ce mor în stup sînt îndepărtate de celălalte albine.

Nosemoza. Boala atacă funcțiunea de digestie a albinei. Apare primăvara și iarna. Stupul se va dezinfecța cu soluție de formol 10% la temperatura de +55 grade timp de 30 minute.

Acarioza. Boală infecțioasă parazită care atacă prima pereche de traheie toracice producînd moartea prin asfixie. Boala se tratează prin fumigații cu substanțe acaricide, nevătămătoare albinelor.

Bolile nemolipsitoare ale albinelor adulte.

Cauza lor se datorește îngrijirii neraționale. Aceste boli sînt:



Să cunoaștem și să combatem bolile de albine (II)

Diareea. Apare la sfîrșitul iernii și primăvara. Boala apare în urma consumului exagerat de miere zaharisită sau acră. De asemenea e provocată de șoareci, umezeală sau frig.

Intoxicațiile sau otrăvirile cauzate de substanțe toxice folosite la stropirea culturilor.

Măsurile de combatere ale acestor boli.

Se va face controlul familiilor din stupină descoperind pe cele bolnave. Controlul se repetă toată vara, la intervale de 10 zile. Se face trimiterea probelor spre a fi cercetate la Secțiile agricole. Se va izola familia bolnavă la 3 km și se va anunța secția sanitară veterinară. Dezinfecția locului în stupina unde au stat familiile bolnave se face prin săparea solului la adîncime de 15 cm și se va amesteca cu clorură de var (1 kg la m²) sau soluție de var stins 10%. Inventarul se va dezinfecța prin spălare cu o soluție de sodă.

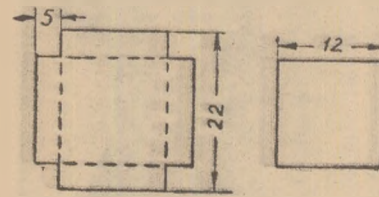
prof. MARIA MACARIE
Palatul pionierilor,
București

CE PREGĂTIM PENTRU ZIUA DE 8 MARTIE?

În fiecare an, cu ocazia zilei de 8 Martie, copiii pregătesc cîte o surpriză plăcută pentru mamele lor, pentru tovarășele instructoroare sau profesoare.

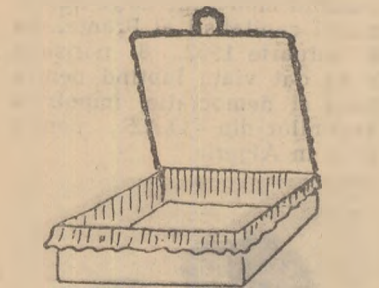
Ce am putea confecționa noi, cu materiale care ne stau la îndemînă?

Iată, în primul rînd, un obiect util și necesar: o cutie pentru



batiste! Materialul de care avem nevoie este următorul: carton, vată, mătase și șnur.

Din carton tăiem 2 pătrate (unul cu latura de 12 cm și altul cu latura de 22 cm). Din pătratul mare se decupează colțurile, în formă de pătrat, cu laturile de 5 cm (vezi figura) și se va îndoi pe liniile punctate. Pe suprafața acestei bucăți de carton ca și pe pătratul de 12 cm, (ce va fi capacul cutiei noastre) punem un strat subțire

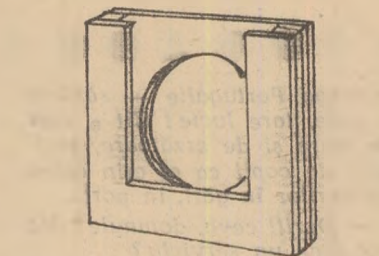


de vată. Apoi îmbrăcăm cu mătase pe ambele fețe. Mătasea se coase pe mușe și pe liniile punctate cu ață de aceeași culoare.

Se îndoaie definitiv laturile cutiei, cosîndu-se cele 4 muchii în așa fel încît partea capitonată cu vată să rămînă înăuntrul cutiei.

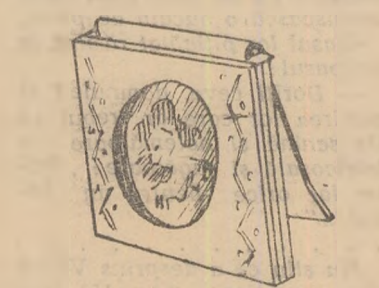
Capacul se coase numai pe o latură. Jur-impjurul cutiei, se coase un volan de mătase încrețit iar în jurul capacului se coase, ca ornament, șnurul. O ramă pentru portrete se

poate confecționa astfel: tăiem trei pătrate de cîte 9 cm; în mijlocul fiecăruia, decupăm un cerc cu un diametru de 5 cm; aceste trei bucăți le lipim între ele cu pastă albă de lipit. Apoi, pe una din părți, care va fi spatele ramei, lipim 4 rînduri de fișii de carton în formă de U late de cîte 1,5 cm. Ultimul rînd va fi lat de 2 cm. În spațiul care se formează pe spatele ramei (între fișii de carton) se introduce o bucată de carton îndoită. O parte se introduce în spațiul liber, iar o parte se îndoaie în afară devenind piciorul ramei.



Pe fața ramei, desenăm modele simple, pe care le colorăm cu acuarele: ghiocel, ciuperce sau motive naționale. Fotografia se introduce în spațiul liber din spatele ramei.

Un alt dar pentru 8 Martie poate fi un „coșuleț cu flori”, făcut de mîna noastră. Tăiem dintr-un dop mai gros o felie de plușă, cam de 5 mm și o

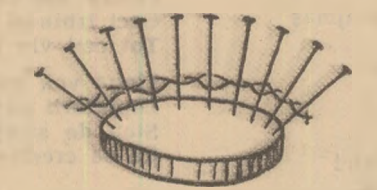


îmbrăcăm în mătase, ca pe un nasture. De jur-impjurul ei înfigem 15, 17, 19 sau 21 ace cu gămălie (orice număr dar fără soț), aplecate în afară (vezi figura).

Începînd de la bază, trecem printre ace un fir de mulină



sau altă ață colorată, înconjurînd fiecare ac cîte o dată, pînă ajungem sus, în dreptul gămăliilor, unde înnodăm firul. Din-



tr-o sîrmă subțire îi facem o tortiță pe care o înfășurăm tot cu fir de mulină. În mijlocul acestui coșuleț, punem cîteva floricele (4—5) făcute tot de noi. Tăiem din hîrtie lucioasă de diferite culori flori mici, prin mijlocul cărora trecem un ac cu gămălie. Virful acului îl înfigem în dopul din fundul coșulețului.

Imaginația voastră vă poate ajuta să confecționați și alte cadouri la fel de frumoase: semne de carte, mileuri, pușori din mătase, flori din pinză etc.

MEȘTERICA



Pionierul Bunai Mihai de la cercul de aeromodela al Casei pionierilor din Arad, se pregătește pentru concursurile de primăvară

La ajutorul micilor naturalişti

Ce lucrări trebuie efectuate în luna martie

TUAREA LIVEZILOR MASIVE. ACEASTA POATE AVEA LOC IMEDIAT CE SE TOPEȘTE ZĂPADA ȘI SE POATE LUCRA PE TEREN.

În legumicultură se continuă cu semănatul în răsadnițe a diferitelor specii de legume; se execută anumite lucrări la răsadnițe cum ar fi acoperirea, aerisirea, spălarea geamurilor etc.; se aplică lucrările de îngrijire: udat, plivit, ruperea scoarței, administrarea îngrășămintelor suplimentare etc.; se grăpează terenurile arate din toamnă; se plantează din timp seminceri de varză, morcovi, pătrunjel, păstîrnac, ridichi, țelină, conopidă, ceapă, praz etc.; se plantează în cîmp arpagicul și usturoiul; se seamănă în cîmp mazărea; se seamănă în răsadniță ardei, vinete, tomate, țelină etc.; se amenajează răsadnițele pentru repicat și se repică legumele timpurii; se continuă îngrijirea culturilor de tomate, ardei și vinete aflate în sere și răsadnițe; se modelează terenul în vederea irigațiilor legumelor; se pun la încolțit cartofii pentru culturile timpurii; se seamănă în cîmp rădăcinoasele (morcov, păstîrnac, pătrunjel, sfeclă) și spanacul; se seamănă în cîmp ceapa (pentru obținerea arpagicului) și ridichile de lună; se plantează salata în cîmp; se execută arătura de primăvară pe terenurile nearate din toamnă.

Ing. ION ROVENȚA

Prin satele patriei



Am din nou în față scrisorile voastre, dragi prieteni.

Iată, pioniera Rusu Aurora, din satul Oieșdea, raionul Alba Iulia ne povestește cu mândrie despre satul ei natal. „Azi, în locul vechiului conac moșieresc,

se află sediul gospodăriei colective. Harnicii colectivști au construit frumosul cămin cultural, școala, două grajduri și o uscătorie de tutun. Colectiva a adus belșugul și fericirea în viața noastră...”. Da, Aurora, ai dreptate, calea arătată de partid, calea gospodăriei colective aduce bunăstarea. Și părinții voștri au pășit cu încredere pe acest drum. Azi, întreaga regiune Hunedoara este colectivizată; desigur, pentru tine e o mândrie că și tu ești din această regiune.

Încă o scrisoare frumoasă. Este a pionierei Stoica Aurica de la Școala de 8 ani din comuna Șocariciu, raio-

nul Felești. „Am crescut pe plaiurile Bărăganului, ne scrie ea, un ținut bogat și frumos al patriei. Odată, pe întinsul lui creșteau ierburi înalte, doar tălăngile turmelor de oi înviora tăcerea șesului... Azi, în locurile acestea duodecize sute și sute de tractoare puternice, care ară pământurile gospodăriilor colective. În urma tractoarelor apare, cit vezi cu ochii, marea cu valuri aurii a spicelor. Cât e de frumos, atunci, Bărăganul! Colectiviștii pornesc cu hărnicie la strânsul recoltei și aduc roade bogate pentru ei, roade care sporesc belșugul patriei”.

Despre viața nouă din sa-

tele patriei ne scriu și Victoria Buznă din comuna Osica de Sus, raionul Balș, și mulți alții. Despre comuna Ghiriș de Criș, raionul Oradea, am aflat multe de la pionierul Ursu Gavril. Acolo, școlarii vor învăța curând într-o școală nouă, cu clase mari, luminate de becul electric. Bucuria pionierilor și elevilor este lesne de înțeles; orele de muncă patriotică pe care le-au făcut la căratul cărămizilor, a scindurilor dovedesc nerăbdarea, bucuria de a ajuta la înălțarea noii construcții în comuna dragă.

Despre viața nouă, fericită pe care o aduce gospodăria colectivă în satele patriei aștept noi vești de la voi.

RODICA

VEȘTI DIN UNITĂȚI, DETAȘAMENTE, GRUPE

• Pionierii de la Școala de 8 ani din Uricani au făcut o excursie în orașul Iași. Cărtălu' de locuințe muncitorești din cartierul Socola, fabrica de mobilă și Atelierele C.F.R. de reparat material rulant sînt numai cîteva din locurile pe care le-au vizitat.

• 1.500 kg fier vechi au pre-dat la I.C.M. pionierii detașamentului claselor VII-a de la Școala medie nr. 1 din Oradea. Acțiunea de stringere a fierului vechi continuă cu înasufeliere.



• La concursurile „Cel mai bun solist” și „Cel mai bun recitator” organizate de pionierii unității de la Sanatoriul T.B.C. Măgălia au fost ascultate multe poezii frumoase despre partid și patrie. Pe primele locuri au fost pionierii Balaș Elisabeta, Enache Cornelia, Singorzan Domnița și Crișan Teodora.

• „Cravata roșie” se intitulă adunarea pionierilor de la Școala de 8 ani din satul Bughea de Jos, raionul Olteț. În cîntece și versuri, pionierii au adus cinstire cravatei purpurii — părticică din steagul glorios al partidului.

• Școala de 8 ani nr. 7 din Botoșani a împlinit 100 de ani de existență. Centenarul a fost sărbătorit cum se cuvine de pionieri și școlari printr-un bogat program artistic.



• Pionierii Marcu Despina, Gheorghescu Lidia, Popa Viorica și mulți alții se numără printre fruntașii unității de la Școala de 8 ani nr. 3 din Onești, care au contribuit la stringerea a 3.700 kg fier vechi.

• În întrecerile sportive organizate de pionierii de la Școala de 8 ani din comuna Slătioarele, raionul Pitești, au ieșit pe primele locuri pionierii Barbu Floarea și Ionescu Gheorghe la schi, Ene Valeria și Stan Ioana la patinaj.



• „Să ne cunoaștem patria” este intitulat concursul la care au participat pionierii din comuna Jebel, raionul Deta. Cu acest prilej, ei au făcut o trece-re în revistă a mărețelor construcții care s-au înălțat în pa-



In drum spre pîrtia de schi

La start, 170 schiori!

Acum cîteva zile, Predealul, minunata stațiune de pe Valea Prahovei, a fost din nou gazda primitoare a unui mare concurs de schi. De data aceasta, oaspeții au fost 170 de copii care au învățat tainele schiului în cele 19 centre de inițiere, de la Sinaia și Bran, de la Rîșnov și Cîmpeni, de la Abrud și Sighișoara de la Cîmpulung Moldovenesc și Predeal...

Concursul republican organizat din inițiativa federației de specialitate se anunța extrem de disputat. Fiecare concurent era animat de dorința de a câștiga. Dacă simbata dimineața micii fondisti au avut o zi minunată, apoi duminică concurenții de la slalom uriaș au fost tare necăjiți. Ninsorea și vîntul puternic care a bătut a determinat comisia de organizare să amine concursul. Însă numai pentru două ore, deoarece, spre amiază, fulgii de nea au început să cadă din ce în ce mai rar iar vîntul să se domolească. Mii de excursioniști și oameni ai muncii veniți la Predeal au ținut să fie martorii acestor palpitante întreceri ale celor mai mici schiori. Și nu odată li puteai auzi exclamînd: „Sînt formidabili, uite ce sigur ocolesc porțile!”

Desigur, vă închipuiți ce luptă aprigă s-a dat pentru câștigarea primelor locuri. Nu-i atît de ușor să te clasezi printre primii cînd la concurs sînt prezenți 170 de copii. Dar iată acum câștigătorii: Fond 3 km băieți: 1. C. Vlădea (Rîșnov); 2. I. Dudu (Rîșnov); 3. Gh. Moșoiu (Fundata). Fond 1 km fete: 1. Florica Bancila (Fundata); 2. Ana Ilie (Rîșnov); 3. Viorica Soiu (Rîșnov). Slalom uriaș-băieți; (9—11 ani) 1. P. Ivănescu (Sinaia); 2. C. Drăgan (Abrud); 3. I. Bănescu (Predeal); Categ. 12—14 ani: 1. L. Predeleanu (Predeal); 2. P. Stăicu (Predeal); 3. Dan Cristea (Bușteni). Slalom uriaș-fete: 1. Rodica Ganea (Iacobeni); 2. Maria Sutea (Iacobeni); 3. Maria Bălan (Bușteni).

AL. MIHU



Handbaliștii din Hălchiu



Suporterii celor două echipe ce se întrec în cadrul finalei pe raion — echipa din Hălchiu și echipa din Sfîntu Gheorghe — își fac din plin „datoria”. Meciu este foarte echilibrat. În întîlnirile avute pînă în finală, ambele echipe au înregistrat succese. După prima repriză, scorul de pe tabela de marcaj rămîne alb. A doua repriză începe și ea sub semnul incertitudinii, dar numai pentru puțin timp. Cu o viteză uimitoare, atacurile încep să se dezlanșule cînd la o poartă, cînd la cealaltă. Fetele din Sfîntu Gheorghe deschid scorul. Decepție? Nul! Adversarele lor acționează cu și mai multă hotărîre. Dovada, rezultatul final a fost în favoarea echipei de fete a Școlii de 8 ani din comuna Hălchiu.

Cele ce v-am relatat pînă aici s-au întîmplat la sfîrșitul anului școlar 1960—1961. Să nu credeți însă că la Școala de 8 ani din Hălchiu, nu se mai

joacă handbal la 7. Din contră. În trimestrul I s-a organizat în unitate un concurs inter-clase. La fete a câștigat clasa a VI-a B, iar la băieți cea mai bine pregătită s-a dovedit a fi echipa clasei a VII-a B. Acel care s-a remarcat în cadrul acestor întreceri au fost selecționații în echipele unității. În timpul iernii, cele două echipe ale unității se antrenează în sală. Se pregătesc pentru viitoarele întreceri din cadrul spartachiadei pionierilor și școlariilor. Fetele vor să-și mențină titlul câștigat anul trecut. Băieții, desigur, nu vor să rămînă nici ei mai prejos. Dacă n-au reușit anul trecut, măcar anul acesta... Tic-meanu Filoteia, Pepene Marilena, Pîrvu Dorina, Stoian Ana, Tătuț Ion, Czele Zoltan, Lazlo Gheza sînt doar cîțiva din pasionații jucători de handbal de la Școala de 8 ani din comuna Hălchiu.

TEODOR CRESTIAN

Iată-i pe sportivii Școlii de 8 ani nr. 10 și nr. 11 din Baia Mare în drum spre Izvoare, spre pîrtia de schi.



Școlarii și pionierii din regiunea Hunedoara se mîndresc cu stringerea tot mai multor metale și a fierului vechi, predîndu-le unităților Cooperativei de Consum din satul lor.

Pionieri, fruntea sus!

Zarea-n aur se-nveșmintă
Cînd înspre albastrul cer,
Ca un vultur se avîntă,
Cîntecul de pionier!

Refren :

Pionieri, fruntea sus!
Timpul nu face popas.
Să nvațăm, să muncim,
Ceas de ceas.
Pionieri, fruntea sus,
Să urcăm pe culmi de vis,
Drum partidul nostru ne-a
deschis

Școala ne e mamă bună,
Slovele din cărți, surori,
Ne învață și ne-ndrumă
Să fim țării ajutor.

Refren (același)

Hai prieteni, tinerește
Să pornim în sprinten pas.
Viața nouă ne îndeamna
Să dăm visurilor glas...

Refren (același)

Versuri : I. RUȘ

Muzica : G. BUJDUREANU

Tempo di marcia *mf*

1. Za - rea-n a - ur se-n-veș - min - tă Cînd în
spre al - bas - trul cer. Ca un vul - tur se a -
mf Refren
- vin - tă Cîn-te - cul de pi - o - nier - Pi - o -
- nieri, frun - tea sus! Tim - pul nu fa - ce, po - pas Să-n - vâ -
mf
- țăm să mun - cim ceas de ceas - Pi - o - nieri frun-tea sus! Să ur -
ff 1.2
- căm pe culmi de vis Drum Par - ti - dul nos - tru ne-a des -
- chis - 2. Școa - la - ti - dul nos - tru ne-a des - chis.



Jocuri

Sintem trei muncitori

Trei băieți sau fete se duc într-o altă încăpere și își aleg o meserie. Unul va fi „meșterul”, altul „ajutorul”, iar al treilea „ucenicul”. Fiecare va imita prin gesturi însoțite de zgomote mișcările corespunzătoare muncii alese în așa fel încît ceilalți să poată ghici meseria aleasă.

Pentru a le ușura sarcina, „meșterul”, „ajutorul” și „ucenicul”, venind în fața celorlalți, vor spune de pildă: „Sintem trei muncitori și meseria noastră este „T” („T” fiind prima literă a meseriei pe care ceilalți vor trebui s-o ghicească). Privind mișcările fiecăruia din cei trei, copiii vor trebui să ghicească care este „meșterul”, care este „ajutorul” și care „ucenicul”.

Dacă copiii ghicesc meseria aleasă, alți trei participanți vor continua jocul, iar dacă nu, tot

primii trei își vor alege o altă meserie.

Să ghicim!

Un jucător își alege un adverb, de exemplu: repede, încet etc. Restul jucătorilor încearcă să ghicească adverbul ales, punîndu-l să facă diferite acțiuni.

„Du-te și deschide fereastra în felul adverbului”, „piaptă-nă-te în felul adverbului... „a-leargă...” etc.

După felul în care se mișcă, după gesturile și mimica sa, ceilalți vor căuta să ghicească adverbul. Dacă primele patru răspunsuri sînt greșite, jucătorul iese și își alege din nou un alt adverb. Cel care ghicește adverbul, îl ia locul.

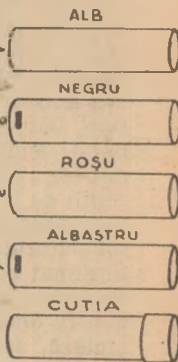
Cînd sînt mulți jucători, atunci vor fi doi sau trei care își vor alege în același timp cîte un adverb care urmează să fie ghicit de ceilalți.

Cînd vă întoarceți, spuneți exact ce culoare are cilindrul din cutie, fără să priviți sub batic pentru a le vedea pe cele rămase.

Mijlocul prin care obțineți această performanță nu se datorește „clarvederii” pe care ați posedat-o, ci trucului următor: cei patru cilindri sînt de două lungimi diferite, doi dintre ei măsoră, de pildă, fiecare 15 cm. exact. Ceilalți doi măsoară 15 cm. plus doi milimetri, or cutia este exact de 15 cm. Dacă ea este bine închisă cînd vi se dă în mînă, înseamnă că conține în interior cilindrii 1 sau 2.

Dacă însă capacul nu intră de tot, înseamnă că în cutie se află cilindrii 3 sau 4.

Veți putea ghici exact care cilindru se află acolo pentru că cilindrii 2 și 4 au la un capăt un mic adaos de plumb așa încît, atunci cînd luați cutia în mînă, simțiți imediat o mișcare de basculă, fapt care vă va indica exact despre care cilindru e vorba. Vă urez succes!



Scrisoare

Ești degeaba supărat,
De-am avut o rea purtare,
Sînt de vină, dar îmi pare
Că ești și tu vinovat.

Iată ce-am să-ți reproșez:
Aveam zilele trecute,
Lețiile nefăcute...
M-ai lăsat să copiezi!

Iar o dată, un bunic
Sta-n picioare în tramvai.
Eu, pe bancă. Tu priveai
Însă nu mi-ai zis nimic.

Multe lucruri tu vedeai,
Le făceam din... „grozăvie”.



Știu că nu-ți plăceau nici fie
Însă nu te... supărai.

Am fost astăzi criticat
Era grupa-n-juru-mi roată...
Numai tu, din grupa toată,
Numai tu m-ai apărat!

Am simțit pentru o clipă
Că-mi întinzi — ca un prieten
Că să-mi fie drumul neted
Călduroasa ta aripă.

Dar înfiptă ca un spin
Stăruia o întrebare:
Unde-ajungi cu-asa purtare?
Ia gîndește-te puțin.

Frămîntați de-același gînd
Stau colegi-n jurul meu
Și tăceau. Tăceam și eu.
Ce puteam să le răspund?

Întrebarea mă privea
Era pusă pentru mine
Însă vezi, și pentru tine
Era tot atît de grea.

Și-ai simțit la fel cu mine
Că erai în clipa aia
Cu obrații ca vîpăia
Dar... ne-a prins la fel de bine!

M. LASTUN



lozefini



o scamatorie

Arătați patru cilindri din carton, colorați diferit: unul alb, unul negru, unul roșu și altul albastru.

După aceea, arătați o mică cutiuță, de asemenea cilindrică, care poate să conțină exact unul dintre cilindri.

Veți spune că sînteți capabil să vedeți prin cutie culoarea cilindrilor care se află înăuntru.

Acoperiți toți cei 4 cilindri cu un batic și apoi treceți într-o altă cameră.

Ați stabilit cu asistența ca în lipsa dv. cineva să ia unul din cei patru cilindri și să-l bage în cutie — ceea ce se și întimplă.

CONCURSUL DE FOTOGRAFII — CONCURSUL DE FOTOGRAFII — CONCURSUL

PIONIERI ȘI ȘCOLARI!

Gazeta „Știința pionierului” și Palatul pionierilor din București organizează între 1 martie—15 mai 1962 un concurs pentru fotografii amatori.

Cine poate participa

La acest concurs pot participa pionierii și școlarii foto-amatori care frecventează cercurile foto ale caselor de pionieri, cercurile foto din școli, precum și pionierii și școlarii foto-amatori care vor să participe individual.

În ce constă concursul

Fotografiile trimise redacției trebuie să fie executate numai de participanții la concurs. La concurs, fiecare cerc foto care participă va trebui să trimită redacției cel puțin 8 fotografii,

iar fiecare pionier și școlar care participă individual la concurs va trebui să trimită redacției cel puțin 3 fotografii.

Fotografiile vor fi în alb și negru de dimensiunile 13x18 cm sau 18x24 cm.

Care sînt temele

Fotografiile executate trimise la concurs vor trebui să oglindescă aspecte ale realizărilor marelui obținute de oamenii muncii din patria noastră sub conducerea Partidului Muncitoresc Român, precum și aspecte din activitatea pionierescă. Prin urmare, fotografiile trimise vor înfățișa munca din uzine, fabrici, șantiere, din gospodăriile agricole de stat și gospodăriile agricole colective, vor înfățișa activitatea pionierilor din unități, detașamente, pionieri aflați în excursie, dru-

meție, vizite, muncă patriotică, întreceri sportive pionieresti etc.

Pe ce adresă se trimit fotografiile

Fotografiile pentru concurs se trimit pe adresa: „Știința pionierului” - București, Piața Științei nr. 1 — cu mențiunea: „Pentru concursul de fotografii”.

Fotografiile vor fi însoțite de scurte explicații privind ceea ce înfățișează fotografiile respective; se va trece, de asemenea, numele participantului, vîrsta, școala la care învață, clasa și datele tehnice de execuție (ce aparat a folosit, ce hîrtie etc.).

Cînd pot fi trimise fotografiile

Începînd de la 1 martie și pînă la 15 mai 1962 — data

poștei — participanții își pot trimite fotografiile.

Cum se face premiarea

Fotografiile sosite la redacție vor fi selecționate avîndu-se în vedere tematica, variația tematicii și calitatea execuției. Cu cele mai realizate fotografii se va organiza la Palatul pionierilor din București o expoziție în cinstea zilei de 1 Iunie — Ziua internațională a copilului, iar cele mai bune din aceste fotografii vor fi publicate în „Știința pionierului”.

PREMIU

Pentru cele mai bune lucrări, se vor acorda următoarele premii și mențiuni:

PREMIUL I (colectiv, cerc foto): Un aparat de mîrit „Upa”.

PREMIUL I (individual): Un aparat foto „Vera”.

PREMIUL II (colectiv, cerc foto): Un aparat foto „Welta”.

PREMIUL II (individual): Un aparat foto „Penti”.

PREMIUL III (colectiv, cerc foto): o trusă Blitz cu tranzistori.

PREMIUL III (individual): un aparat foto „Smena 2”.

MENȚIUNI: 10 mențiuni constînd în cite un aparat de fotografiat „Optior”.

Vă urăm succes, dragi pionieri și școlari și să participați în număr cît mai mare la acest interesant concurs.

REDAȚIA